


Automne et Hiver 2020

ÉCONOMIES SAISONNIÈRES SPECTACULAIRE

Fierté Canadienne 

Retrouvez-nous sur:



ENS. OUTIL MULTIFONCTIONNEL OSCILLANTE À VITESSE VARIABLE 30 MCX

L'ensemble comprend un patin de ponçage avec crochets et boucles, 24 abrasifs de ponçage, lame de scie segment HSS, lame de scie Tru-cut de 35mm avec courbure, grattoir rigide de 52mm avec courbure, clé hexagonale



8349QR
\$54.99

Système de changement rapide sans outil

LAME DE SCIE À PIONGÉE TRU-CUT AU CARBURE PRO KW-4823

KW-4801	KW-4802	KW-4803	KW-4804	KW-4805	KW-4806
\$12.99	\$13.99	\$17.99	\$17.99	\$17.99	\$17.99
KW-4808	KW-4810	KW-4811	KW-4812	KW-4813	KW-4815
\$6.99	\$6.99	\$6.99	\$6.99	\$6.99	\$6.99
KW-4816	KW-4817	KW-4818	KW-4819	KW-4820	KW-4821
\$6.99	\$6.99	\$11.99	\$6.99	\$11.99	\$11.99

ENSEMBLE DE TOURNEVIS À SÉLECTION RAPIDE

9136
L'ENSEMBLE COMPREND
1 x Tournevis 3.6 V Li-ion
1 x Chargeur
2 x Portes-embouts aimantés
12 x Embouts 1/4" Hex.
(2 x PH1, 2 x PH2, 2 x PH3,
2 x S1, 2 x S2, 2 x à plat 6mm)

\$29.99

NE JAMAIS PERDRE UNE AUTRE MÊCHE DE VISSAGE

Les deux cartouches magnétisés de 6 mèches de vissage maintiennent vos mèches de vissage les plus populaires à portée de la main

SCIE À ONGLETS RADIALE 10" À ANGLES COMPOSÉS AVEC GUIDE À DEUX LASERS

8380
• Angles combinés (onglet et biseau) de 0°-45° vers la gauche
• Comprend étai vertical à deux positions, extensions de table rétractables, sac de poussière et clé d'ajustement



\$199.99

Lame au carbure 10" incluse

GÉNÉRATRICE À ESSENCE 6500W AVEC DÉMARRAGE ÉLECTRIQUE

KCG-6502GE

Puissant moteur OHV 10 CV

4 temps à refroidissement à air

- Régulateur AVR et ignition électronique
- Interrupteur du moteur avec lumière en cas de bas niveau d'huile
- Deux prises doubles: CA 120V/20 ampères
- Prise verrouillable: CA 120V/240V/30 ampères
- Démarrage électrique et à rappel facile à utiliser
- Disjoncteur à réarmement et relais de sécurité CA pour une opération sécuritaire



\$599.99

ENS. DE CONNEXION POUR GÉNÉRATRICE À DOMICILE

K-X7500

Ensemble de réceptacles de l'extérieur à l'intérieur
Comprend panneau d'alimentation à prises, boîtier d'entrée de courant de la génératrice, conduit en PVC rigide de 1/2", mèche plate de 1-1/4", manchon en PVC de 1/2", 2 joints isolants et quincaillerie de montage

K-L1430-25EXT

Longueur de la rallonge: 25 Pieds
Jauge (AWG)/Cordon: 10 (SJTW 4/C)



\$79.99

Prise facile avec conduit rigide



\$429.99

ENS. AFFÛTEUSE À SEC/À L'EAU DE 10"

KC-4900S

Moteur robuste de 1.6 Amp. tourne silencieusement à 115 tr/min pour une précision maximale

\$199.99

NOUVEAU

EN OPTION

Ens. d'accessoires 4 mcx. **\$59.99**

KM-130
(Gabarit couteau court, gabarit couteau long, gabarit ciseau et gabarit de hache)



\$169.99

NOUVEAU

SUPPORT ROBUSTE EN ACIER

ENS. COMBINÉ DE TOUPIE À VITESSE VARIABLE AVEC 2 BASES

8366K

- Puissant moteur de 1-1/4 CV, 6.5 ampères
- Capacité du mandrin à pince de 1/4" et 3/8"
- Base plongeante en aluminium ayant une capacité de plongé de 1-1/2" et réglage précis de la profondeur avec 3 arrêts de profondeur prédéfinies
- Comprend pinces coniques de 1/4" et 3/8", base fixe, base plongeante, guide droit de refente, guide de coupe à roulement, clé de réglage de 22mm etsac de rangement pratique

BASE FIXE

BASE PLONGEANTE

\$99.99

ASPIRATEUR À CENDRES 5 GALLONS

8521AV

- Puissant moteur de 7.5 ampères, max. 6 CV
- Contenant à cendres de 5 gallons US (20 litres)
- Système de filtration supérieur avec un filtre-cartouche HEPA
- Sortie souffler et poignée de transport montés sur le dessus
- Cordon d'alimentation pratique de 10 pi.
- Comprend filtre-cartouche HEPA, boyau durable de 3 pi. x 1-1/4" et buse en aluminium de 9"

CONÇU POUR NETTOYER LES CENDRES FROIDES DES FOYERS, POÊLES À BOIS, POÊLES À GRANULÉS ET BARBECUES

Filtre-cartouche HEPA de remplacement

KVAC-1142

\$19.99



\$49.99

WWW.KINGCANADA.COM

10" PORTABLE WORKSITE TABLE SAW

SCIE DE CHANTIER 10" PORTABLE

KC-5015C

- Lame inclinable de 0°- 45° avec détentés pour coupes en angle
- Entreposage pour le guide à refendre, doigts anti-retours, protège-lame, guide à onglets, poussoir et clés d'ajustement de la lame sous la table pour une protection maximale pendant le transport

\$249.99

Puissant moteur de 15 ampères

Rails et rallonge extensible permettant la refente jusqu'à 24-1/2"



SUPPORT PLIANT POUR SCIE DE CHANTIER 10" PORTABLE

SS-5015C

- Construction entièrement en acier robuste
- Peut également être utilisé avec Banc de Scie de Chantier Portable 10" Bosch® modèle GTS1031
- Système sans outil permettant de fixer le banc de scie au support rapidement et facilement

\$49.99

Lampes de travail DEL DOUBLE

KC-1201LED

Lampe de travail 10W émettent 1400 lumen

\$29.99



KC-2402LED-ST Émettent 4800 lumens

- Loquet de relâche rapide
- Pour utilisation dans des endroits secs à l'intérieur et l'extérieur

\$129.99

KC-2401LED

Lampe de travail 20W émettent 2400 lumen

\$49.99



KC-3601LED

Lampe de travail 30W émettent 3600 lumen

\$84.99



Lampe de travail Sans Fils

KC-1202LED-C Lampe de travail 10W émettent 1200 lumens

\$49.99

KC-2202LED-C Lampe de travail 20W émettent 2200 lumens

\$69.99



Sans Fils

Comprend une base magnétique

KC-3602LED-ST Émettent 7200 lumens

- Loquet de relâche rapide
- Pour utilisation dans des endroits secs à l'intérieur et l'extérieur

\$199.99

SAC À OUTILS SOUPLE 18" AVEC ROULETTES

KC-18RTB

- Matériau résistant à l'eau de 600 Deniers pour une utilisation peu importe la météo
- 18 poches de rangement et 2 boucles pour rubans à mesurer à l'arrière du sac
- Roues et poignée télescopique robustes pour faciliter le transport

\$79.99

Capacité de poids de 100 lbs



SÉRIE D'OUTILS SANS FIL 20V MAX AU LITHIUM-ION

CONNECT 1

TM / MC



SYSTÈME À PLATEFORME DE BATTERIE UNIQUE

PERCEUSE SANS FIL 8020L



\$99.99

2- BATTERIE 20V AU LIHON 1.5 AH CHARGEUR À BATTERIE 20V LI-ION INCLUS

TOURNEVIS À CHOCS SANS FIL 8022L



\$119.99

2- BATTERIE 20V AU LIHON 1.5 AH CHARGEUR À BATTERIE 20V LI-ION INCLUS

Ens. à Combinaison 8020L/ 8022LK

TOURNEVIS À CHOCS / PERCEUSE



\$149.99

2- BATTERIE 20V AU LIHON 1.5 AH CHARGEUR À BATTERIE 20V LIHON INCLUS

NOUVEAU

L'ENSEMBLE SCIE ALTERNATIVE SANS FIL

8030LK-BC

L'ENSEMBLE COMPREND:

- BATTERIE 20V AU LIHON 1.5 AH
- CHARGEUR À BATTERIE 20V LIHON



\$99.99

L'ENSEMBLE RECTIFIEUSE À ANGLE 4-1/2" SANS FIL

8035LK-BC

L'ENSEMBLE COMPREND:

- BATTERIE 20V AU LIHON 3.0 AH
- CHARGEUR À BATTERIE 20V LIHON



\$99.99

L'ENSEMBLE RECTIFIEUSE À ANGLE 4-1/2" SANS FIL

8040LK-BC

L'ENSEMBLE COMPREND:

- BATTERIE 20V AU LIHON 1.5 AH
- CHARGEUR À BATTERIE 20V LIHON



\$99.99

L'ENSEMBLE PERCEUSE À PERCUSSION SANS FIL

8045LK-BC

L'ENSEMBLE COMPREND:

- BATTERIE 20V AU LIHON 1.5 AH
- CHARGEUR À BATTERIE 20V LIHON



\$99.99

SCIE CIRCULAIRE 6 1/2" SANS FIL

8050LK-BC

L'ENSEMBLE COMPREND:

- BATTERIE 20V AU LIHON 3 AH
- CHARGEUR À BATTERIE 20V LIHON



\$119.99

EN OPTION

BATTERIE ET CHARGEUR 20V/MAX LITHIUM-ION

K-020LCG CHARGEUR 20V MAX Li-ion **\$29.99**

K-020LBT BATTERIE 1.5 Ah 20V MAX Li-ion **\$39.99**

K-023LBT-3 BATTERIE 3 Ah 20V MAX Li-ion **\$49.99**

LAMPE DE TRAVAIL DEL DE 750 LUMENS

KC-750LED-B

COMPREND BASE MAGNÉTIQUE ET 4 BATTERIES AA PANASONIC

\$19.99



PONCEUSE À CLOISONS SÈCHES À VITESSE VARIABLE

KC-8379

- Lumière DEL éclairant la zone de travail dans les environnements à faible éclairage
- Extension télescopique étend la portée de 45" à 65" pour les murs ou plafonds hauts
- Comprend 6 papiers de ponçage auto-agrippant (2 x 80,120, 180 grains), extension, boyau à poussière, 2 adaptateurs pour aspirateur (1-1/4" et 1-3/8") et clé hexagonale de réglage

\$299.99

ASPIRATEUR SEC/HUMIDE DÉCLENCHÉ PAR OUTIL DE 8 GALLONS AVEC FILTRE HEPA

KC-8590TTV

- Moteur 10 amp.
- Puissance maximale de l'outil branché: 7.5 amp.

\$399.99



SCIE À JAMBAGE

KC-8363

- La hauteur de coupe est ajustable à partir de 0 à 1" au-dessus du plancher avec une échelle graduée de 1/8" pour vos travaux sur des recouvrements de plancher
- La profondeur de coupe est ajustable avec un guide pour convenir à une variété d'épaisseurs de matériaux de 0 à 1-1/4"
- Comprend une lame au carbure de 40 dents avec centre convexe, clés hexagonales et un coffre moulé résistant pour rangement



\$199.99

Lame au carbure de remplacement

KW-098

\$29.99



\$119.99

GUIDE ILLUSTRÉ DANS LA POSITION HORIZONTALE

\$119.99

ENSEMBLE DE BISCUITEUSE-ASSEMBLEUSE

KC-8306

- Moteur de 7 ampères 10,800 tr/min
- Guide robuste s'inclinant de 0 à 90° et 90° à 135° comprenant deux arrêts positifs à 45° et 90°
- L'ensemble comprend biscuiteuse/assembleuse avec lame au carbure de 4", sac de poussière, clé hexagonale et coffre moulé en plastique

ENS. PERCEUSE ET MALAXEUR 1/2"

KC-8316

- 0 - 600 (tr/min)- Moteur 9 amp.
- Gâchette à vitesse variable avec bouton de verrouillage pour des opérations continues
- Engrenage double pour un accroissement du couple
- Poignée arrière en D pivote 3600
- Comprend mandrin 1/2", 3 tiges agitatrices galvanisées (embout hex. 10mm), clé et coffre moulé pour rangement

SCIE CIRCULAIRE DE 7 1/4" 12 AMP

8307N

- Plaque de glissement durable en acier comprenant un ajustement en profondeur et en biseau avec des arrêts à 0° et 45°
- Comprend une lame au carbure 24 dents, clé hexagonale de l'arbre et un guide de travail ajustable pour coupe de refente précises

\$49.99



ENS. OUTIL ROTATIF À VITESSE VARIABLE 135 MCX

8353N

- 8,000 - 30,000 tr/min
- Comprend arbre flexible de 40", assortiments d'accessoires et support ajustable



\$39.99

\$16.99

ENS. D'ACCESSOIRES POUR OUTIL ROTATIF 180 MCX.

KW-145

ENSEMBLE DE SCIE ALTERNATIVE OSCILLANTE À VITESSE VARIABLE

8354N

- Vitesse variable 0-2,900 CPM
- Accepte tous les marques de lames à tiges standard de 1/2"
- Comprend une lames pour le bois, et une lames pour le métal



Puissant Moteur 7.5 amp

\$59.99

PONCEUSE À MAIN 1/4 DE FEUILLE

8351N

- Puissant moteur de 1.5 amp opère à 14,000 orb/min
- Comprend papier de verre 60 et 100 grains, sortie de poussière, sac de poussière détachable et un poinçon pour papier de verre

\$24.99



RABOTEUSE 3 1/4"

8333

- Moteur 4.4 amp
- 16,000 coupes par minute pour du rabotage rapide

\$89.99



PONCEUSE À COURROIE 3" X 21" À VITESSE VARIABLE

8356VS

- Vitesse de la courroie 390-1250 pi/min
- Comprend un sac de poussière
- Système de collection de poussière hautement efficace
- Comprend une courroie de ponçage et un sac de poussière

COURROIES DE PONÇAGE 3"x 21"				
Modèle	Grandeur	Grain	Ens.	Prix
SB-321-40	3"x 21"	40	1	\$1.99
SB-321-60	3"x 21"	60	1	\$1.99
SB-321-80	3"x 21"	80	1	\$1.99
SB-321-120	3"x 21"	120	1	\$1.99



PUISSANT Moteur 7.2 amp

\$59.99

PONCEUSE À DÉTAIL

8303N

- Moteur 1.2 amp
- Comprend 12 pièces papiers abrasives (4 x 80 grains, 4 x 120 grains, 4 x 180 grains) et adaptateur de sortie de poussière

\$35.99



ENS. PAPIER DE PONÇAGE POUR PONCEUSE À DÉTAIL

KW-168

\$6.99

SCIE SAUTEUSE ORBITALE À VITESSE VARIABLE

8329

- Moteur 6,5 amp
- Système de changement rapide de la lame sans outil
- Comprend des lames, sortie de poussière, clés hex. d'ajustement

\$59.99



Effet de rayons laser exagéré pour fins publicitaires

SCIE À RUBAN PORTATIVE À VITESSE VARIABLE POUR LE MÉTAL

KC-8377

- Cadran de vitesse variable de 0 à 420 pi/min
- Grande capacité de coupe de 5" x 5"
- Levier de tension de la lame facilitant les ajustements
- Comprend lame standard pour le métal de 44.7/8" x 1/2" x 0.025"-14 dents/po

En Option Base à onglets en option transforme cette Scie à Ruban en Tronçonneuse

SS-8377



\$79.99



\$199.99

LAMES H.S.S.

Modèle	Longueur	Largeur	DPP	Épaisseur	Prix
KBB-8376-BM-1014	44 7/8"	1/2"	10-14	.020"	\$19.99
KBB-8376-BM-1418	44 7/8"	1"	14-18	.020"	\$19.99

ENSEMBLE DE PONCEUSE ORBITALE 5"

8305

- Moteur 1.5 amp
- L'ensemble comprend 8 MCX. d'accessoires

\$35.99



ENS. DISQUES DE PONÇAGE 5" AUTO-AGRIPPANT

KW-067

\$6.99

PONCEUSE DE FINITION 1/3 DE FEUILLE

8352

- Puissant moteur de 1.6 amp opère à 24,000 opm
- Comprend 12 pièces papiers abrasives (4 x 80 grains, 4 x 120 grains, 4 x 180 grains), adaptateur de sortie de poussière et poinçon pour papier

\$35.99



ENS. PAPIERS DE VERRE 1/3 FEUILLE 12 MCX. KW-163

\$9.99

ENSEMBLE DE PISTOLET À AIR CHAUD

8300N

- Puissant moteur de 1,500 watts
- Comprend pistolet à air chaud, 4 déflecteurs d'air, un ensemble de décapage de 5 mcx qui comprend un grattoir à peinture plat, manche à grattoir avec 3 lames interchangeables

\$21.99

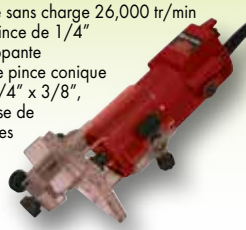


TOUPIE À STRATIFIÉ 1/4"

8362N

- 3 Ampères, 110 V, vitesse sans charge 26,000 tr/min
- Capacité du mandrin à pince de 1/4"
- Poignée douce anti-dérappante
- L'ensemble comprend une pince conique de 1/4", meche droite 1/4" x 3/8", Guide droit, Guide et base de dressage et 2 clés ouvertes #10 et #17

\$59.99



KW-3501 LAME TCT DE REMPLACEMENT



\$11.99

KW-3502 LAME DIAMANTÉE DE REMPLACEMENT



\$11.99

KW-3503 LAME AHV DE REMPLACEMENT



\$11.99

3

PISTOLET À PEINTURER ÉLECTRIQUE HVLP

8199
Conçu avec turbine réduisant le bruit d'opération.
HVLP haut volume - basse pression

Comprend 3 buses en laiton (1.5mm, 1.8mm et 2.5mm) et coupe de mesure de viscosité



\$79.99

SOUFFLEUSE/ASPIRATEUR D'ATELIER

8317
• 116 pi³/min, débit d'air max 195 km/h (121 mph)
• Vitesse variable (6,000-14,000 tr/min)
• Gâchette ayant bouton de verrouillage pour une opération continue
• Comprend buse de soufflage souple et flexible en caoutchouc et un sac à poussière pour aspiration



VITESSE VARIABLE

En mode aspirateur

\$26.99

OUTILS ÉLECTRIQUES TOUPE PLONGEANTE À VITESSE VARIABLE 3 1/4 CV

8367
• Capacité de plongée: 0 à 2-3/8"
• Vitesse Variable 9,000 - 22,000 tr/min
• Comprend manchons pour mandrin 1/4" et 3/8", cône de mandrin de 1/2", mèche à toupie droite de 1/2", guide de refente, support des guides, guide de coupe, déflecteur de copeaux, guide de gabarit, mandrin, et coffre moulé robuste

Puissant moteur 15 amp.

\$115.



ENS. DE MÊCHES À TOUPE ANTI-RETOUR AU CARBURE 15 MCX

\$49.99 ch.

K-1514
TIGE 1/4"

K-1512
TIGE 1/2"



THERMOMÈTRE NUMÉRIQUE À INFRAROUGE AVEC POINTEUR À LASER

K-550
Gamme de Température:
(-50°C ~ 550°C (-58°F ~ 1022°F))

\$39.99



ENS. RECTIFIEUSE À ANGLE 4 1/2" ET DISQUES POLYVALENTS 12 MCX

8208AG
Ens. de 12 mcx comprend:
Rectifieuse à angle de 4-1/2",
2 meules de rectifiage (1/8" et 1/4"), 5 disques abrasifs, roue en caoutchouc, brosse métallique, écrou de l'arbre et clé à goupilles

\$35.99



Isolation Double

ENS. RECTIFIEUSE À ANGLE 5"

8364N
• Moteur 8 amp
• 11,000 tr/min.

6 MCX.

\$59.99



Isolation Double

PERCEUSE ÉLECTRIQUE 3/8"

8302N
• Moteur 3.3 amp
• Mandrin sans clé 3/8"
• Interrupteur marche avant/arrière
• Poignée douce anti-dérappante

\$35.99



ENSEMBLE POLISSEUSE /PONCEUSE 7"

8369N
Puissant moteur 11 amp.
• Cadran à vitesse variable (1,000 - 3,000 tr/min)
• Comprend patin de polissage 7", bonnet de laine, patin de ponçage 7" avec crochet et boucle, disque de ponçage 7" 80 grains avec crochet et boucle et clé d'ajustement

\$99.99



ENS. DISQUES DE PONÇAGE 7" DE RECHANGE
KW-111

\$7.99

BONNET DE LAINE DE RECHANGE
KM-090

\$14.99



TRONÇONNEUSE 14"

8342LN
• Meule abrasive standard de 14" pour la coupe de métaux ferreux
• Étau avec ajustement rapide, permettant des coupes jusqu'à un angle de 45°
• Rangement pour clé d'ajustement de la meule abrasive

Puissant moteur 15 amp

\$149.99



PERCEUSE ÉLECTRIQUE 3/8"

8304N
• Moteur 5 amp
• Mandrin sans clé 3/8"
• Interrupteur marche avant/arrière
• Poignée douce anti-dérappante

\$49.99



PERCEUSE À PERCUSSION 1/2"

8309N
• Tige d'arrêt de profondeur permet le perçage à profondeur
• Pleine puissance en marche avant ou arrière
• Poignée douce

\$55.99



POLISSEUSE ORBITALE 10"

8301
• Construction sur roulement à billes
• Applicateur en mousse de 10"

\$39.99



Ens. de Bonnets Applicateur et Lustreur de Rechange
KM-030

\$9.99

PERCEUSE COUDÉE DE 3/8" À VITESSE VARIABLE

8310ADN
• Moteur 3.5 amp
• 0-1600 Tr./min.
• Interrupteur marche avant/arrière
• Prise en caoutchouc pour confort et contrôle

\$59.99



CLÉ À PERCUSSION 1/2"

8311N
• Moteur 7.5 amp
• 2700 Percussions / Min.
• Couple Maximum 240 po/lbs
• Comprend 4 douilles de 11/16", 3/4", 13/16", et 7/8"

\$99.99



Isolation Double

SOUFFLEUSE À NEIGE ÉLECTRIQUE DE 18" AVEC LUMIÈRE DEL

9918
• Moteur silencieux 120 V 13 ampères de haute performance
• Déblaye jusqu'à 18" de large et 10" de profondeur
• Déplace jusqu'à 650 lbs de neige par minute
• Tarière en acier avec embouts en caoutchouc durable souffle la neige jusqu'à 30 pieds

\$199.99

Bâton pour déloger la neige inclus



POSTE DE TRAVAIL PORTATIF AVEC ÉTAU

K-2800

- Largeur maximale decramponnement 38"
- Hauteur de la table 31 1/2"
- Force maximale de cramponnement 1 tonne métrique
- Loquet de verrouillage/déverrouillage permet le déblocage sans problème des mâchoires



Capacité maximale 220 lbs

\$99.99

MÂCHOIRES À BÛCHE POUR POSTE DE TRAVAIL PORTATIF AVEC ÉTAU

KW-136

\$19.99

ÉCLAIRAGE À CORDES DE 5 DEL DE MARQUE SAMSUNG™

K-5018-5LED

2,500 Lumens

- Éclairage à cordes temporaire avec 5 DEL de haute intensité de marque Samsung™ espacés de 10 pieds de distance
- Cordon SJT de 50 pieds 18 AWG / 3 conducteurs mise à la terre
- Branchez jusqu'à 20 jeux d'éclairage à cordes DEL
- 75 pieds linéaires de couverture à 10 pieds de hauteur
- Imperméable aux normes IP44



\$99.99

ÉCLAIRAGE À CORDES 5 LAMPES AVEC CAGES MÉTALLIQUES

K-5012-5LST

50 PI. (15.2M)

- 5 douilles moulés espacés de 10 pieds de distance
- Cordon robuste 12 AWG / 3 conducteurs mise à la terre SJTW



\$85.99

DISPOSITIF DE DÉTECTION D'ANGLE NUMÉRIQUE DE 16"

KW-400

\$39.99

- Le corps du dispositif mesure 16-1/2" x 2"
- Rayon de mesure de 0° ~ 230°
- Fonctionne à batterie de 9V (incluse)
- ACL numérique rétro-éclairé (résolution de 0.05°)



APPAREIL DE LEVAGE POUR PANNEAUX

KDL-11

Pose panneaux de gypse jusqu'à 4 pi. x 16 pi. sur n'importe quel plafond ou mur d'une hauteur maximale de 11 pi.



\$179.99

COUPE DE SOL STRATIFIÉ PROFESSIONNEL DE 13"

KC-13LCT

- Coupe de sol stratifié professionnel coupe une variété de matériaux, jusqu'à 13" de large et 19/32" d'épaisseur
- Guide à onglets de table permettant de couper en angle de 0-45°



\$139.99

LAMES H.S.S. 13"

KW-133 Lame de rechange

\$29.99

SCIES À CÉRAMIQUE ET accessoires

SCIE À CÉRAMIQUE PORTATIVE 7"

KC-3003N

- Table de coupe ajustable s'incline de 0° à 45° pour coupes en angle
- Comprend guide à refendre ajustable, bloc poussoir en V pour coupes en onglets et clés d'ajustement



moteur 2/3 CV

\$74.99

SCIE À CÉRAMIQUE PORTATIVE 7"

KC-3004ST

- Table de coupe ajustable s'incline de 0° à 45° pour coupes en angle
- Comprend guide à refendre ajustable, bloc poussoir en V pour coupes en onglets et clés d'ajustement



moteur 2/3 CV

\$99.99

Refente maximale de 14" (droite)
Refente maximale de 18" (gauche)

LAME AU DIAMANT 7"

KSC-7DB-W
Lame de rechange



\$24.99

SCIE À CÉRAMIQUE RADIALE 10"

KC-3310TS

- Puissant moteur robuste de 2.5 CV, 15 ampères avec cordon d'alimentation avec prise DDFT
- Barettes anti-éclaboussures à couverture intégrale
- Tête inclinable de 0°-45° pour coupes en biseau
- Tête plongeante permettant des coupes contrôlées pour les prises électriques, les drains et les registres AC



SISTÈME DE GUIDE À LASER

Effet de rayons laser exagéré pour fins publicitaires

2.5 CV

\$699.99

RALLONGES ÉLECTRIQUES À UNE PRISE SERVICE INTENSIF TOUT SAISONS

(-40°C à 60°C)

12/3


Modèle	Longueur	AWG	Couleur	\$
K-2512-1T-YE	25'	12/3	JAUNE	23.99
K-2512-1T-RD	25'	12/3	ROUGE	23.99
K-2512-1T-OR	25'	12/3	ORANGE	23.99
• 15A 125V, 1675W Pour utilisation à l'intérieur et l'extérieur				
• Ultra flexible / Couleurs haute visibilité / Bouts éclairés				
K-5012-1T-YE	50'	12/3	JAUNE	44.99
K-5012-1T-RD	50'	12/3	ROUGE	44.99
K-5012-1T-OR	50'	12/3	ORANGE	44.99
K-5012-1T-GN	50'	12/3	VERT	44.99
2' RALLONGES ÉLECTRIQUES À 3 PRISES				
K-212-3T-RD	2'	12/3	ROUGE	9.99

COUPE TUILES

- Entaille et casse les tuiles à céramique jusqu'à 24" en angle droit, tuiles de 16" en diagonale, jusqu'à 1/2" d'épaisseur
- Comprend une roue de coupe remplaçable de 16mm en carbure de tungstène

KC-24TC

24"



\$69.99

KW-160

Roue de coupe de remplacement 16mm en carbure de tungstène

\$9.99

FENDEUSES

FENDEUSE DE 20" 5 TONNES

KC-5LS

- Capacité de fendre une bûche de 20-1/2" x 12"



HUILE HYDRAULIQUE UNIVERSEL ANTI-USURE
KW-127
850ml

\$8.99

EN OPTION SUPPORT POUR FENDEUSE DE 20" SS-5LS
Convient: KC-5LS

Moteur à induction de 2 CV

\$299.99

FENDEUSE À BOIS CINÉTIQUE À VOLANTS D'INERTIE DE 10 TONNES

KC-10LS

Puissant moteur de 2 CV (120V)

- Temps de cycle de 1 seconde
- Sans huile ou pompe hydraulique, les fendeuses à bois cinétiques à volants d'inertie sont beaucoup plus faciles à entretenir
- Retrait automatique de la rame laissant vos mains libres pour charger la prochaine bûche
- Pignon en acier trempé transférant l'énergie des volants d'inertie



ROUES DE 6-1/2" POUR FACILITER LE DÉPLACEMENT DANS VOTRE ESPACE DE

Fend les bûches jusqu'à 21" de long avec un diamètre allant jusqu'à 12"

\$599.99

FENDEUSES HORIZONTALE / VERTICALE À ESSENCE

KCG-20LS

- Cylindre avec temps par cycle rapide de 8 secondes
- Fend du bois jusqu'à 21" de long
- Pompe à 2 étapes
- Pneus de route DOT pour le remorquage



\$1249.99

Puissant moteur OHV 6.5 CV
4 temps à refroidissement à air

20 Tonnes force de la fendeuse

KCG-26LS

- Cylindre avec temps par cycle rapide de 8 secondes
- Fend du bois jusqu'à 24" de long
- Pompe à 2 étapes
- Pneus de route DOT pour le remorquage



\$1699.99

Puissant moteur OHV 6.5 CV
4 temps à refroidissement à air

26 Tonnes force de la fendeuse

ENSEMBLES DE PISTOLETS À PEINTURER

8180
\$29.99



8185
\$49.99



8190
HVLP
\$59.99



8195
\$79.99
43 MCX



ENS. D'OUTILS PNEUMATIQUES

8171
• Comprend Clé à Chocs 1/2", Clé à Cliquet 3/8", Marteau Pneumatique et Meule Pneumatique 1/4"



\$129.99 71 MCX

GONFLEUR DE PNEUS AVEC MANOMÈTRE

K-1630
Comprennant pistolet de gonflage, boyau en caoutchouc flexible de 15" avec mandrin à pince, manomètre de 2-1/2" de diamètre avec un caoutchouc de protection (gamme de pression de 10 à 170 lb/ps²) et une prise d'air à branchement rapide de 1/4" NPT



\$19.99

ENS. D'ACCESSOIRES PNEUMATIQUES 20MCX

K-1620



\$19.99

BOUTEILLE D'HUILE POUR COMPRESSEUR

KW-077
(850ml)



\$7.99

CLOUEUSES ET CRAMPEUSES



ENS. DE CRAMPEUSE 16 JA. X 7/16"

8216S-2
• Capacité 3/4" à 2"
• Comprend raccord à air de 1/4", huilier, clés hexagonales, lunettes de sécurité et coffre de rangement robuste

\$99.99



Défecteur d'air ajustable

ENS. CLOUEUSE DE FINITION 16 JA. X 2 1/2"

8225NL
• Capacité 3/4" à 2 1/2"
• Comprend raccord à air de 1/4", huilier, clés hexagonales, et coffre de rangement robuste

\$99.99



Défecteur d'air ajustable

ENS. CLOUEUSE À TOITURE



Défecteur d'air ajustable

8245RN
• Capacité 7/8" à 1-3/4" (11 ja.)
• Comprend raccord à air de 1/4", protecteur de débris en plastique, lunettes de sécurité, huilier, clés hexagonales et coffre de rangement robuste

OFFRE SPÉCIALE
\$145.

ENS. CLOUEUSES DE CHARPENTE À TÊTE DEMI-LUNE

8228N 23900
Enfonces des clous standards 2 3/16" à 3 9/16"

8234N 339
Enfonces des clous standards 2 3/16" à 3 9/16"

\$125. ch



Défecteur d'air ajustable

ENSEMBLE CRAMPEUSE/ CLOUEUSE À PLANCHER 2"

8260FSN-2
• Gamme de grandeur des crampes 1" à 2"
• Grandeur des clous en "L" 1 1/2" à 2"
• Comprend maillet, raccord à air de 1/4", lunettes de sécurité, huilier, clés hexagonales et coffre de rangement robuste

OFFRE SPÉCIALE
\$165.



2 en 1

ENS. CLOUEUSE DE FINITION 18 JA.

8201NL
• Capacité 3/4" à 2"
• Comprend raccord à air de 1/4", huilier, clés hexagonales, lunettes de sécurité et coffre de rangement robuste

NOUVEAU ET AMÉLIORÉ

OFFRE SPÉCIALE
\$49.99



Défecteur d'air ajustable

CLOUEUSE À GOUPILLES SANS TÊTES 23 JA. X 1 3/8"

8223PN
• Capacité 1/2" à 1-3/8"
• Comprend raccord à air de 1/4", 2 becs de protection contre les égratignures, huilier, clés hexagonales et coffre moulé

\$49.99



Défecteur d'air ajustable

CLOUEUSE À GOUPILLES SANS TÊTES 23 JA. X 2"

8251PN
• Capacité 1/2" à 2"
• Comprend raccord à air de 1/4", 2 becs de protection contre les égratignures, huilier, clés hexagonales et coffre moulé

\$99.99



Défecteur d'air ajustable

MARTEAU CLOUEUR

8120P
• Puissant marteau cloueur enfonce des clousen vrac, à charpente, de construction et de finition jusqu' à 4-1/2" (120mm) de long
• Nez magnétique retient le clou falcitant l'opération
• Comprend huilier et clé hexagonale

\$49.99



Défecteur d'air ajustable

ENSEMBLE À COMBINAISON DE CLOUEUSE 2" / CRAMPEUSE 1" 18 JA.

8201N/8101SK
Ensemble comprend:
• Clouseuse 3/4" à 2"
• Crampeuse 3/8" à 1"
• Comprend raccord à air de 1/4", huilier, clés hexagonales et coffre de rangement

\$84.99



COMBO

ENS. DE CRAMPEUSE 18 JA. X 1/4"

8101S
• Capacité 3/8" à 1"
• Comprend raccord à air de 1/4", huilier, clés hexagonales, lunettes de sécurité et

\$49.99



Défecteur d'air ajustable

ENSEMBLE DE CLOUEUSE/ CRAMPEUSE 18 JA.

8210NS
• Capacité (3/8" à 1 5/8") crampeuse
• Capacité (3/4" à 2") clouseuse
• Comprend raccord à air de 1/4", huilier, clés hexagonales et coffre de rangement robuste

OFFRE SPÉCIALE
\$59.99



Défecteur d'air ajustable

2 en 1

COMPRESSEUR À AIR SANS HUILE ULTRA SILENCIEUX

KC-1410A

- Pression maximale de réservoir de 125 lb/po²
- Connecteur rapide universel "une touche" de 1/4"
- Comprend régulateur de pression et jauges faciles à lire

MOTEUR ULTRA SILENCIEUX DE SEULEMENT 60 DÉCIBELS



VALVE DE SÉCURITÉ ASME
\$179.99

COMPRESSEUR À AIR SANS HUILE ULTRA SILENCIEUX

KC-4620A

- Réservoir léger en aluminium
- 3.80 pi³/min @ 40 lb/po²
- 2.35 pi³/min @ 90 lb/po²
- Très longue durée de vie de la pompe de plus de 3000 heures
- Pression maximale de réservoir de 120 lb/po²

4.6 GALLONS (2 X 2.3)

2 CV (débit max) (60 Décibels)



VALVE DE SÉCURITÉ ASME
\$299.99

COMPRESSEUR À AIR SANS HUILE ULTRA SILENCIEUX DE 10 GALLONS

KC-10020SQ

- Moteur 3 CV (débit max.) ultra silencieux, 75 décibels
- Pression maximale de 150 lb/po²
- 5.6 pi³/min @ 40 lb/po²
- 4.4 pi³/min @ 90 lb/po²
- Pompe durable sans huile avec un minimum d'entretien



VALVE DE SÉCURITÉ ASME
\$379.99

COMPRESSEUR À AIR 5 CV DÉBIT MAX DE 20 GALLONS

8498

- 7.4 pi³/min @ 40 lb/po²
- 5.7 pi³/min @ 90 lb/po²



VALVE DE SÉCURITÉ ASME
\$299.99

COMPRESSEUR À AIR SANS HUILE DE 3 GALLONS (US)

8438

- 1.0 pi³/min @ 40 lb/po²
- 0.60 pi³/min @ 90 lb/po²
- Régulateur de pression et manomètres facile à lire
- Disjoncteur de sécurité

ENS. DE COMPRESSEUR À AIR SANS HUILE DE 3 GALLONS (US) ET CRAMPEUSE 2"

8438/8200B

Ens. Comprend:

- L'ensemble comprend boyau à air enroulé 1/4" x 25pi., connecteur rapide femelle 1/4", raccord mâle 1/4", gonfleur de pneu, souffleur à air, adaptateur pour souffleur à air, gonfleur à buse et gonfleur de ballon



VALVE DE SÉCURITÉ ASME

\$99.99

\$129.99

COMPRESSEUR SEULEMENT

COMPRESSEUR COMBO

COMPRESSEUR À AIR

8449C

- Pression maximale de 115 lb/po²
- 2.76 pi³/min @ 40 lb/po²
- 2.30 pi³/min @ 90 lb/po²
- Réservoir et Valve de sécurité ASME
- Connecteurs rapide "une touche" double de 1/4"

1.5 CV
RÉSERVOIR de 2 Gallons



VALVE DE SÉCURITÉ ASME

\$129.99

\$159.99

COMPRESSEUR SEULEMENT

COMPRESSEUR COMBO

ENS. À COMBINAISON COMPRESSEUR À AIR

8449C/8200NH25

Ens. Comprend:

- 1- Compresseur à air de 2 gallons (8449N)
- 1- Ens. de cloueuse de finition 18 jauge x 2" (8201N)
- 1- Boyau à air en PVC 3/8" x 25' (KAH-3825)

COMPRESSEUR À AIR À DEUX RÉSERVOIRS DE 5 GALLONS

8488C

- Puissant moteur de 2.5 CV
- 5.0 pi³/min @ 40 lb/po²
- 4.0 pi³/min @ 90 lb/po²
- Valve de sécurité ASME
- Connecteurs rapide "une touche" double de 1/4"



VALVE DE SÉCURITÉ ASME

\$169.99

\$209.99

COMPRESSEUR SEULEMENT

COMPRESSEUR COMBO

ENS. À COMBINAISON COMPRESSEUR À AIR À DEUX RÉSERVOIRS DE 5 GALLONS

8488C/8200NH25

Ens. Comprend:

- 1- Compresseur à air de 5 gallons
- 1- Ens. de cloueuse de finition 18 jauge x 2" (8200B)
- 1- Boyau à air en PVC 3/8" x 25' (KAH-3825)

2.5 CV
RÉSERVOIR de 5 Gallons

PERCEUSES À COLONNE et accessoires

PERCEUSE À COLONNE 8"

- KC-108N**
- Modèle d'établi
 - Moteur 2.5 amp.
 - 5 Vitesses (620-3100 tr. min.)
 - Diam. de travail 8"
 - Abaissement 2"
 - Mandrin 1/2"

\$99.99

PERCEUSE À COLONNE AVEC GUIDES À LASER DOUBLE 10"

- KC-110N**
- Modèle d'établi
 - Moteur 3.2 amp.
 - 5 Vitesses (620-3100 tr. min.)
 - Diam. de travail 10"
 - Abaissement 2 3/8"
 - Mandrin 1/2"

\$189.99

GARDE DE SÉCURITÉ POUR PERCEUSE À COLONNE

- KM-116N**
Convient KC-116N et KC-116FN

\$19.99



INTERRUPTEUR pour le courant et la lumière situé à l'avant de la machine

Effet de rayons laser exagéré pour fins publicitaires

INTERRUPTEUR pour le courant et la lumière situé à l'avant de la machine

Effet de rayons laser exagéré pour fins publicitaires

PERCEUSE À COLONNE AVEC GUIDES À LASER DOUBLE

- KC-116N**
- Moteur 7.5 amp
 - 16 Vitesses (220-3600 tr. min.)
 - Diam. de travail 13"
 - Abaissement 3 1/8"
 - Mandrin 5/8"

\$329.99

PERCEUSE À COLONNE AVEC GUIDES À LASER DOUBLE

- KC-116FN**
- Moteur 7.5 amp
 - 16 Vitesses (220-3600 tr. min.)
 - Diam. de travail 13"
 - Abaissement 3 1/8"
 - Mandrin 5/8"

\$379.99



\$99.99

CAMÉRA D'INSPECTION AVEC MONITEUR ACL

KC-9050

L'ensemble comprend:

- Sonde à caméra flexible-obésissante de 9mm de diamètre x 39"
- Moniteur couleur TFT-ACL diagonale de 2.4" et 4 batteries AA

CAMÉRA D'INSPECTION SANS FIL AVEC MONITEUR ACL ENREGISTRABLE

KC-9200

L'ensemble comprend:

- Poignée de caméra, sonde à flexible-obésissante 39" x 9mm
- rallonge de sonde à caméra 39" x 10mm, moniteur couleur sans fil TFT-LCD de 3.5", chargeur Li-ion pour moniteur, 3 accessoires (miroir 45°, tige magnétique, tige en crochet), câbles USB et Vidéo, carte mémoire SD de 4GB et 4 batteries AA

3X Zoom Numérique

\$199.99

ATTACHEMENT À MORTAISE POUR BOIS

MA-511

Cet ensemble comprend porte-ciseau, bras de maintien, support, guide, collets adaptateur, ens. de ciseaux creux et mèches 4 mcx. avec embout de 1/2" et un coffre moulé pour rangement

\$99.99



LAVEUSE À HAUTE PRESSION 3000 LB/PO² À ESSENCE

KPW-3001FM

- 3000 lb/PO², volume d'eau maximum de 2,3 gal/min
- Soupape de sûreté thermique sur la pompe protège contre la surchauffe
- Boyau haute pression de 25' et raccord à branchement rapide pour boyau d'entrée
- Comprend roues de 10" pour maniabilité et 5 buses de pulvérisation à branchement rapide (0°, 15°, 25°, 40° et détergent)

\$439.99



Puissant moteur OHV
7CV
4 temps à refroidissement à air

MACHINES DE SABLAGE À JET DE 10 ET 20 GALLONS

- Construction robuste en acier
- Soupape de sûreté
- Boyau abrasif de 1/2" (D.I.) x 8 pieds
- Comprend fusil abrasif, 4 buses en céramique (2, 2.5, 3 et 3.5mm), filtre séparateur d'eau, cagoule de protection et ruban en téflon

Cagoule de protection incluse

10 GALLONS \$199.99
KSB-10

20 GALLONS \$249.99
KSB-20



BASSINS DE NETTOYAGE AUTO-RECYCLANT

BROSSE DE NETTOYAGE POUR BASSINS KM-059

\$19.99

\$69.99
5 GALLON

KPW-205

- La liaison fusible de sécurité, en cas de feu, refermera le couvercle (point de fusion à 180° C)
- Pompe durable incluse



\$169.99
20 GALLON

KPW-220

- La liaison fusible de sécurité, en cas de feu, refermera le couvercle (point de fusion à 180° C)
- Pompe durable incluse



TROUSSE DE PONÇAGE 25 mcx

KW-019
Coffre en plastique moulé pour le rangement inclus

\$18.99



ÉTAUX POUR PERCEUSE

KPV-3 3" \$15.99 **KPV-4 4" \$19.99** **KPV-5 5" \$29.99** **KPV-6 6" \$39.99**

ENSEMBLE DE FORETS 29 mcx au TITANE

KDB-29T

\$29.99



GÉNÉRATRICES À ESSENCE et ACCESSOIRES

GÉNÉRATRICE PORTATIVE 950W

KCG-951G

**Puissant moteur OHV 2CV
2 temps à refroidissement à air**

- Prise: CA de sortie 120V/6.7 amp
- Prise: CC de sortie 12V/5.3 amp
- Comprend câbles de survolt CC, douille pour bougie et un tournevis pour assembler la poignée du haut

\$185.99



GÉNÉRATRICE À ESSENCE 1800W

KCG-1501GX

**Puissant moteur OHV 3CV
4 temps à refroidissement à air**

- Puissant moteur OHV de 3 CV, 4 temps à refroidissement à air
- Ignition électronique
- Interrupteur du moteur avec lumière en cas de bas niveau d'huile
- Prise double: CA de sortie 120V/11.6 ampères
- Terminaux: CC de sortie 12V, 8 ampères
- Démarreur à rappel facile à utiliser
- Disjoncteurs CA et CC pour une opération en sécurité
- Comprend câbles de survolt CC et douille pour bougie

\$325.



GÉNÉRATRICE À ESSENCE 10,000W AVEC DÉMARRAGE ÉLECTRIQUE

KCG-10001GE

**Puissant moteur OHV 15CV
4 temps à refroidissement à air**

- Puissant moteur OHV de 15 CV, 4 temps à refroidissement à air
- Régulateur AVR et ignition électronique
- Interrupteur du moteur avec lumière en cas de bas niveau d'huile
- Prise double: CA 120V/20 ampères
- Prise verrouillable: CA 120V/240V/30 ampères
- Disjoncteur à réarmement et relais de sécurité

\$879.99



GÉNÉRATRICE À ESSENCE 12,000W AVEC DÉMARRAGE ÉLECTRIQUE

KCG-12000GE

**Puissant moteur OHV 15CV
4 temps à refroidissement à air**

- Régulateur AVR et ignition électronique
- Interrupteur du moteur avec lumière en cas de bas niveau d'huile
- Prise double: CA 120V/20 ampères
- Prise verrouillable: CA 120V/30 ampères
- Prise: CA 120V/40V/50 ampères
- Démarrage électrique et à rappel facile à utiliser
- Disjoncteur à réarmement et relais de sécurité CA

\$999.99



GÉNÉRATRICE À ESSENCE/PROPANE 12,000W AVEC DÉMARRAGE ÉLECTRIQUE

KCG-12001GE-DF

**Puissant moteur OHV 15CV
4 temps à refroidissement à air**

- Régulateur AVR et ignition électronique
- Interrupteur du moteur avec lumière en cas de bas niveau d'huile
- Prise double: CA 120V/20 ampères
- Prise verrouillable: CA 120V/30 ampères
- Prise: CA 120V/40V/50 ampères
- Démarrage électrique et à rappel facile à utiliser
- Disjoncteur à réarmement et relais de sécurité CA

\$1199.



GÉNÉRATRICE À ESSENCE À 2 CYLINDRES EN V 15,000W AVEC DÉMARRAGE ÉLECTRIQUE

KCG-15000GE

**Puissant moteur OHV 20CV
2 cylindres en V, tige horizontale, 4 temps à refroidissement à air**

- Régulateur AVR et ignition électronique
- Deux prises doubles: CA 120V/20 amp
- Prise verrouillable: CA 120V/30 amp
- Prise: CA 120V/240V/50 amp
- Disjoncteur à réarmement et relais de sécurité CA
- Terminaux: CC 12V/8.3 amp et disjoncteur CC

\$2199.99



GÉNÉRATRICE À INVERSEUR ÉLECTRONIQUE 2000W À ESSENCE



KCG-2001i

- Génératrice à inverseur électronique à onde sinus fournit un courant stable pour faire fonctionner des appareils électroniques sensibles aux fluctuations de voltage
- Puissant moteur OHV de 3 CV, 4 temps à refroidissement à air
- Prise USB: CC de sortie 5V/1.5 ampères pour charger téléphones, tablettes ou tout autre équipement alimenté par USB
- Prise allume-cigarette: CC de sortie 12V/8 ampères
- Prise Double: CA de sortie 120V/13.3 ampères

\$599.99



En Option

K-X2P
Câble de Jumelage pour connectivité entre deux inverseurs

\$99.99



GÉNÉRATRICE À INVERSEUR ÉLECTRONIQUE 4000W À ESSENCE

KCG-4000i

- Génératrice à inverseur électronique à onde sinus fournit un courant stable pour faire fonctionner des appareils électroniques sensibles aux fluctuations de voltage
- USB: CC de sortie 5V/2.1 ampères
- Prise allume-cigarette: CC de sortie 12V/8 ampères
- Prise double: CA de sortie 120V/20 ampères
- Prise verrouillable: CA de sortie 120V/30 ampères

Démarrage Par Télécommande



\$1149.99



Puissant moteur OHV de 7.5 CV, 4 temps

RALLONGES POUR GÉNÉRATRICES

Transforme une prise verrouillable Nema L14-30P de 240V 30 ampères en prises Nema 5-15/20R 120V de 20 ampères

K-L1430-10

Longueur de la rallonge: **10 Pieds**
Jauge (AWG)/Cordon: **12 (SJTW 4/C)**



\$29.99

K-L1430R-25

Longueur de la rallonge: **25 Pieds**
Jauge (AWG)/Cordon: **10 (SJTW 4/C)**



\$79.99

K-L1430-25-4T

Longueur de la rallonge: **25 Pieds**
Jauge (AWG)/Cordon: **10 (SJTW 4/C)**



\$79.99

Prise femelle avec embout éclair

CORDON ADAPTATEUR 50 AMP. POUR GÉNÉRATRICE

K-1450P-2 Transforme une prise verrouillable Nema L14-30P de 240V 30 ampères en prises Nema 5-15/20R 120V de 20 ampères

Longueur de la rallonge: **1.5 pieds**
Jauge (AWG)/Cordon: **10 (SJTW 4/C)**

Prise femelle avec embout éclair



\$59.99

SCIES À ONGLETS

SCIE À ONGLETS 8 1/4" À ANGLES COMPOSÉS AVEC GUIDE À LASER 8320SC

- Puissant moteur de 11 amp., 5 500 tr/min
- Angles combinés (onglet et biseau) pour coupes jusqu'à 45° vers la gauche
- Capacité de coupe droite à 90° de 2-1/8" x 4-3/4"
- Comprend sac de poussière et clé d'ajustement

Lame au carbure 8 1/4" incluse

\$119.99



Effet de rayons laser exagéré pour fins publicitaires

SCIE À ONGLETS 10" À ANGLES COMPOSÉS AVEC LASER 8324N

- Moteur 15 amp
- 4 800 tr/min motor
- Table relative avec 9 arrêts à 0°, 15°, 22°, 30° et 45° à droite et à gauche
- Comprend étau vertical à deux positions, extensions de table rétractables, sac de poussière et clé d'ajustement

Lame au carbure 10" incluse

\$149.99



Effet de rayons laser exagéré pour fins publicitaires

SCIE À ONGLETS RADIALE 10" À DOUBLE ANGLES COMPOSÉS AVEC GUIDE À DEUX LASERS 8385N

- Moteur 15 amp, 5000 tr/min
- Double angles combinés (onglet et biseau) pour coupes jusqu'à 45° à droite et à gauche
- Comprend étau vertical à deux positions, extensions de table rétractables, sac de poussière et clé d'ajustement

Lame au carbure 10" incluse

\$259.99



Effet de rayons à deux lasers exagéré pour fins publicitaires

SCIE À ONGLETS RADIALE 12" À DOUBLE ANGLES COMPOSÉS AVEC GUIDE À DEUX LASERS 8390N

- Moteur 15 amp, 3600 tr/min
- Double angles combinés (onglet et biseau) pour coupes jusqu'à 45° à droite et à gauche
- Comprend étau vertical à deux positions, rétractables, sac de poussière et clé d'ajustement

Lame au carbure 12" incluse

\$329.99



Effet de rayons à deux lasers exagéré pour fins publicitaires

SUPPORTS PLIANT UNIVERSEL POUR SCIES À ONGLETS

\$99.99



K-2650N

- Hauteur de Travail 32"
- Longueur maximum Min/max: 52"-114"

Capacité de 400 lbs

\$155.99



Modèle ROBUSTE

K-2690N

- Hauteur de Travail: 34-1/4"
- Longueur maximum Min/max: 48-1/2"-124"

Capacité de 440 lbs (200 kgs)

EN OPTION

ENS.SUPPORTS À MONTAGE RAPIDE 2 MCX KW-124

\$29.99



Prise électrique à 3 entrées 120V incorporée

PONCEUSE VERTICALE OSCILLANTE KC-701C

- Comprend arbre 1/2", 5 tambours (3/4", 1", 1-1/2", 2", 3"), 6 manchons de ponçage (1/2", 3/4", 1", 1-1/2", 2", 3", 80 Grains), 6 insertions de table, rondelles et clé de réglage



\$179.99

Puissant moteur de 1/2 CV

PONCEUSE À DISQUE 12" AVEC FREIN KC-12S

- Table en aluminium inclinable permettant le ponçage en angle jusqu'à 45°
- Comprend disque de ponçage adhésif de 12" et un guide à onglets



\$199.99

Puissant moteur de 1.2 CV

Frein manuel arrête rapidement le disque de ponçage

PONCEUSE À COURROIE 1" X 42" ET À DISQUE 8" KC-703C

- Tables solides en fonte d'acier avec rainures s'inclinent de 0°-45°
- Comprend courroie de ponçage, disque de ponçage adhésif, guide à onglets et clés hexagonales de réglage




\$269.99

Puissant moteur à induction de 1/2 CV, 5.8 amp

Sorties de poussière de 2"

BASE POUR TOURETS D'ÉTABLI SS-150



Hauteur de 32 3/4"

\$74.99

TOURETS D'ÉTABLI

KC-690
• Moteur 3.5 amp
• 3500 tr. min.
\$59.99

KC-690L
• Moteur 3.5 amp
• 3500 tr. min.
\$69.99

KC-890
• Moteur 7 amp
• 3450 tr. min.
\$99.99

KC-895LS
• Moteur 7 amp
• 1750 tr. min.
\$129.99

AFFÛTEUSE ÉLECTRIQUE POLYVALENTE KC-3900S

\$49.99

KC-3900S

SCIE À RUBAN 9" POUR LE BOIS AVEC GUIDE À LASER KC-902C

- Système de guide à laser indiquant la ligne de coupe pour effectuer des coupes précises chaque fois
- Table carrée inclinable de 0° à 45°
- Comprend lame, guide à onglets, guide à refendre, lumière de travail et ampoule



\$179.99

Lumière de travail ajustable

LAMES DE SCIE À RUBAN POUR BOIS 59 1/2"					
Modèle	Longueur	largeur	DPP	Épaisseur	Prix
KBB-9-6	59 1/2"	1/4"	6	.014"	\$19.99
KBB-9-8	59 1/2"	3/8"	8	.014"	\$19.99

PONCEUSE À COURROIE 4" X 36" ET À DISQUE 6" KC-705L-6

- Table inclinable

\$149.99



PONCEUSE À DISQUE 12" AVEC FREIN KC-12S

- Table en aluminium inclinable permettant le ponçage en angle jusqu'à 45°
- Comprend disque de ponçage adhésif de 12" et un guide à onglets



\$179.99

Puissant moteur de 1/2 CV

PONCEUSE À COURROIE 1" X 42" ET À DISQUE 8" KC-703C

- Tables solides en fonte d'acier avec rainures s'inclinent de 0°-45°
- Comprend courroie de ponçage, disque de ponçage adhésif, guide à onglets et clés hexagonales de réglage



\$199.99

Puissant moteur de 1.2 CV

Frein manuel arrête rapidement le disque de ponçage

PONCEUSE À COURROIE 1" X 42" ET À DISQUE 8" KC-703C

- Tables solides en fonte d'acier avec rainures s'inclinent de 0°-45°
- Comprend courroie de ponçage, disque de ponçage adhésif, guide à onglets et clés hexagonales de réglage



\$269.99

Puissant moteur à induction de 1/2 CV, 5.8 amp

Sorties de poussière de 2"

DISQUES ADHÉSIFS 6"

Modèle	Grandeur	Grain	Ens.	Prix
SD-6-K-60	6"	60	3	\$5.99
SD-6-K-80	6"	80	3	\$5.99
SD-6-K-100	6"	100	3	\$5.99
SD-6-K-120	6"	120	3	\$5.99

COURROIES DE PONÇAGE 4" x 36"

Modèle	Grandeur	Grain	Ens.	Prix
SB-436-K-60	4"x36"	60	2	\$6.99
SB-436-K-80	4"x36"	80	2	\$6.99
SB-436-K-100	4"x36"	100	2	\$6.99
SB-436-K-120	4"x36"	120	2	\$6.99

SCIE À CHANTOURNER 16" À VITESSE VARIABLE \$149.99

KC-163SSC-V-6

- Moteur 1.5 amp
- Table inclinable (coupe en angle jusqu'à 45°)
- Portative et d'usage polyvalent
- Bouton de tension de la lame ajustable



EN OPTION Interrupteur à pédale XL-100

\$39.99



OUTILS D'ÉTABLI

DÉGAUCHISSEUSE D'ÉTABLI 6" AVEC TÊTE DE COUPE HÉLICOÏDALE

KC-6HJC
 • Puissant moteur de 1 CV
 • Tête de coupe hélicoïdale avec 12 insertions de couteaux
 • Sortie de poussière de 2-1/2" pour collecteur de poussière
 • Comprend 2 blocs poussoirs de sécurité, clé d'ajustement Torx pour couteaux à insertion et clés hexagonales

\$399.99



Ens. d'insertions de tête de coupe hélicoïdale de remplacement (10 MCX)

KW-204
 Convient: KC-6HJC, KC-6HJC et KC-13HPC

\$79.99



RABOTEUSE 13" AVEC TÊTE DE COUPE HÉLICOÏDALE

KC-13HPC
 • Puissant moteur de 15 ampères avec protecteur de surcharge thermique
 • Arrêts de profondeur préajustés pour coupes répétitives à

\$699.99

Tête de coupe hélicoïdale avec 26 insertions de couteaux



SCIE À RUBAN DE 10" POUR LE BOIS KC-1002C

• Puissant moteur 1/2 CV
 • Lumière DEL flexible augmentant la visibilité de la pièce
 • Dimension de la table 13-3/8" x 13-1/8"
 • Sortie de poussière acceptant les tuyaux de collecteur de poussière de 2", 2-1/2" et 4"
 • Comprend guide à onglets, guide à refendre, clé de réglage et clés hexagonales

\$349.99

Lumière DEL flexible

Moteur 1/2 CV

Support inclus

DÉGAUCHISSEUSE 6"

KC-150C Dim. de la table 6" x 46"

- Dimensions du guide 29 1/2" x 4 1/2"
- Sortie de poussière 4"
- Guide ajustable avec d'arrêts précis à

(15 amp @ 110V)
(7.5 amp @ 220V)



\$699.99



JAUGE À ANGLE NUMÉRIQUE MAGNÉTIQUE KW-180N

\$39.99



JAUGE MAGNÉTIQUE MICRO-AJUSTABLE DE COUTEAUX KKC-50

\$79.99

GABARIT D'ALIGNEMENT KKC-60

\$39.99

Pour Dégauchisseuses

SCIE DE CHANTIER 10" AVEC SUPPORT PLIANT

Rails et rallonge extensible permettant la retenue jusqu'à 25"

KC-5100C

- Lame inclinable de 0° à 45°
- Comprend lame standard de 10" x 40 dents, guide à refendre, guide à onglets, insertions de table Standard et Dado, poussoir et clés d'ajustement

\$369.99



15 Amp. motor
4400 RPM



PONCEUSE À COURROIE 6" X 48" ET À DISQUE 9"

KC-760L
 • Comprend guide à onglets, adaptateur pour sorties de poussière de 2-1/2" à 4"

\$479.99

NETTOYANT ABRASIF K-1306

1 1/2" x 1 1/2" x 8 1/2"

\$15.99



GOURROIS DE PONÇAGE

Modèle	Courroie	Grain	Ensemble	Prix
SB-648-K-60	6" x 48"	60	2	\$9.99
SB-648-K-80	6" x 48"	80	2	\$9.99
SB-648-K-100	6" x 48"	100	2	\$9.99
SB-648-K-120	6" x 48"	120	2	\$9.99

DISQUES ADHÉSIFS 9"

Modèle	Courroie	Grain	Ensemble	Prix
SD-9-K-60	9"	60	3	\$6.99
SD-9-K-80	9"	80	3	\$6.99
SD-9-K-100	9"	100	3	\$6.99
SD-9-K-120	9"	120	3	\$6.99

TOUR À BOIS 8" X 13" À VITESSE VARIABLE

KWL-813VS

- Capacité de tournage maximum de 13" entre les centres
- Gamme de vitesses variables de 750 à 3200 tr/min
- Comprend porte-outils de 4-1/4" et 7" avec tige de 1/2", plateau de tournage de 5-3/4", pointe mobile MT#1, pointe fixe MT#1, extracteur de pointe en acier clés de réglage et clés hexagonales

\$249.99



Gamme de vitesses variables 750 to 3200 tr/min

Moteur CC de haute performance de 1/3 CV (300W)

TOUR À BOIS 12" X 18" À VITESSE VARIABLE

KWL-1218VS

- Technologie de microprocesseur d'ordinateur à carte simple fiable pour un contrôle précis
- 24 positions d'indexation avec verrou de l'arbre
- Comprend plateau de tournage de 3", supports à outils de 6" et 12" avec tige de 5/8", pointe fixe MT#2 et pointe mobile robuste MT#2, lunettes de sécurité, tige d'outils, tournevis et 4 clés hexagonales

\$599.99



VITESSE VARIABLE DE 450 - 3,800 TR/MIN

Moteur DC haute performance de 1 CV

BUNDLE DE MANDRIN DE TOUR-NOVA G3 (3-1/2")

48265C
 Filetage direct 1" x 8 FPP filetage droit/gauche
INCLU AVEC CE BUNDLE:
 Mandrin Réversible G3, Mâchoires 50mm/2", Mâchoires "Pen Plus", Mandrin mobile, Clé de mandrin en T, Vis de montage à bois et quincaillerie

\$199.99



MANDRIN RÉVERSIBLE G3 (3-1/2")

48232C
 Filetage direct 1" x 8 FPP filetage droit/gauche
INCLU AVEC CE BUNDLE:
 Mandrin Réversible G3, Mâchoires 50mm/2", Clé de mandrin en T, Vis de montage à bois et quincaillerie

\$149.99



MANDRIN NOVA G3 BUNDLE D'ANNIVERSAIRE POUR TOUR À BOIS

48260
 Convient: KWL-1016C, KWL-1218VS, KWL-1443VS

\$239.99



MANDRIN POUR TOUR À BOIS 4"- 4 MORS

KW-100
 Convient: KWL-1016C, KWL-1218VS et KWL-1443VS
 1" x 8 T.P.I

\$125.



JEU DE CISEAUX POUR TOUR À BOIS - 8 MCX.

KPRO-08
 • Manche en bois dur 10" de longueur
 • Coffret en bois pour rangement

\$69.99



SUPPORT PLIANT À ROULEAU À ROULEAU KRS-102

Hauteur réglable de 27" à 44"

\$22.99



SUPPORT PLIANT À ROULEAU 3 EN 1 KRS-108

Hauteur réglable de 27" à 44"

\$29.99



BASE MOBILE UNIVERSELLE EXTENSIBLE

KMB-1250

\$59.99



500 lbs. Max.

Malgré l'attention particulière apportée à l'élaboration de cette circulaire, il a pu se glisser des erreurs. Toute erreur sera corrigée ou clarifiée dès son repérage par une affiche de rectification à notre comptoir. Il se peut qu'un article diffère de son illustration. Nous nous réservons le droit de limiter les quantités ou d'offrir des substituts au besoin. Certains magasins ne gardent pas en inventaire tous les produits en raison des espaces disponibles. Nous nous réservons le droit d'apporter des corrections pour toutes erreurs typographiques et de photo sans préavis.